

BEAUTIFLY

Lumiere




Nails

series

UV/LED nail lamp
Lampa do paznokci UV/LED

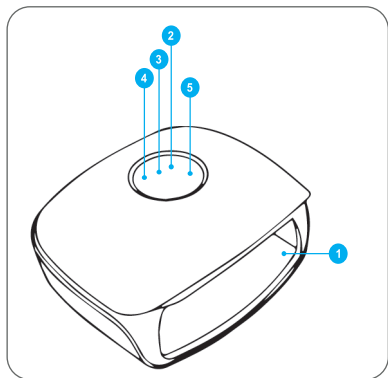


Instrukcja obsługi
User manual

 /beautifly.eu  @beautifly.eu  beautifly.eu

 /beautiflyeu  @beautifly.eu

f1



f2



Maksymalne zużycie energii:	48W
Wejście urządzenia:	DC24V/2A (dostarczane przez zewnętrzny adapter)
Nominalne wejście:	100-240 V 50/60 Hz 1 A
Nominalne wyjście:	DC24V/2A
Rozmiar:	220 mm x 186 mm x 98 mm
Długość fali światła:	365 nm + 405 nm
Ilość koralek lampy LED:	36

Bezpieczeństwo: przed użyciem produktu zapoznaj się z niniejszą instrukcją obsługi i przestrzegaj zaleceń w niej zawartych w trakcie użytkowania urządzenia.

Opis urządzenia [f1]: 1. Czujnik podczerwieni / 2. Włącz/wyłącz / 3. Przycisk timer 10s / 4. Przycisk timer 30s / 5. Przycisk timer 60s / 6. Wyświetlacz

Instrukcja obsługi:

1. Podłącz urządzenie do gniazdka.
2. Wybierz czas utwardzania: 10, 30 lub 60 sekund i włóż dłoń do środka a czujnik podczerwieni automatycznie uruchomi urządzenie.

Ostrzeżenia i niebezpieczeństwa: To nie jest zabawka. Urządzenie nie jest przeznaczone dla dzieci, kobiet w ciąży i osób z rakiem skóry. Nie używaj maszyny nadmiernie, chroni oczy (unikaj bezpośredniego patrzenia na światło LED - niewłaściwe użycie może podrażnić oczy i uszkodzić siatkówkę). Stosuj krem z filtrem UV podczas używania urządzenia i nie używaj leków, które zwiększają wrażliwość na UV. W przypadku pojawienia się na skórze jakichkolwiek reakcji alergicznych i/lub bólu po użyciu, skontaktuj się z lekarzem. Napięcie musi być zgodne z wymaganiami urządzenia. Nie używaj w wilgotnym otoczeniu i nie dopuszczaj do kontaktu z wodą. Czyść urządzenie za pomocą łagodnego detergentu i miękkiej ściereczki. Przechowuj w suchym, zacienionym miejscu z dala od dzieci. Nie przekraczaj 600 sekund ciągłej pracy. Używaj tylko odpowiednich lakierów i nie przekraczaj zalecanego czasu utwardzania. Poprawne użytkowanie i konserwacja wydłużą żywotność urządzenia. W przypadku uszkodzenia, nie demontuj żadnego elementu ani nie naprawiaj samodzielnie.

Więcej informacji o firmie oraz produktach [f2]:

- www.beautify.eu
- www.youtube.com/beautifyeu

Maximum energy consumption:	48W
Device input:	DC24V/2A (supplied by external adapter)
Rated input:	100-240V 50/60Hz 1A
Rated Output:	DC24V/2A
Size:	220mm x 186mm x 98mm
Light Wavelength:	365nm + 405nm
Quantity of LED lamp beads:	36

Safety: before using the product, read this user manual and follow the recommendations contained therein when using the device.

Description of the device [f1]: 1. Infrared sensor / 2. On/off / 3. 10s timer button / 4. 30s timer button / 5. 60s timer button / 6. Display

User manual:

1. Plug the device into the socket.
2. Select the hardening time: 10, 30 or 60 seconds and put your hand inside and the infrared sensor will automatically turn on the device.

Warnings and Dangers: This is not a toy. The device is not intended for children, pregnant women or people with skin cancer. Do not use the machine excessively, protect your eyes (avoid looking directly at the LED light - improper use may irritate the eyes and damage the retina). Use a sunscreen when using the device and do not use medications that increase sensitivity to UV. If you experience any allergic reactions and/or pain after use, contact your doctor. The voltage must meet the requirements of the device. Do not use in a humid environment and do not allow contact with water. Clean the device using a mild detergent and a soft cloth. Store in a dry, shaded place away from children. Do not exceed 600 seconds of continuous operation. Use only appropriate varnishes and do not exceed the recommended curing time. Correct use and maintenance will extend the life of the device. If damaged, do not disassemble any component or repair it yourself.

More information about the company and products [f2]:

- www.beautify.eu
- www.youtube.com/beautifyeu

Maximaler Energieverbrauch:	48W
Geräteeingabe:	DC24V/2A (versorgt durch externen Adapter)
Bewerteter Input:	100-240 V, 50/60 Hz, 1 A
Nennleistung:	DC24V/2A
Größe:	220 mm x 186 mm x 98 mm
Lichtwellenlänge:	365 nm + 405 nm
Anzahl der LED-Lampenperlen:	36

Sicherheit: Lesen Sie vor der Verwendung des Produkts diese Bedienungsanleitung und befolgen Sie die darin enthaltenen Empfehlungen bei der Verwendung des Geräts.

Beschreibung des Geräts [f1]: 1. Infrarotsensor / 2. Ein/Aus / 3. 10s-Timer-Taste / 4. 30s-Timer-Taste / 5. 60s-Timer-Taste / 6. Display

Benutzerhandbuch:

1. Stecken Sie das Gerät in die Steckdose.
2. Wählen Sie die Aushärtezeit: 10, 30 oder 60 Sekunden und stecken Sie Ihre Hand hinein und der Infrarotsensor schaltet das Gerät automatisch ein.

Warnungen und Gefahren: Dies ist kein Spielzeug. Das Gerät ist nicht für Kinder, schwangere Frauen oder Menschen mit Hautkrebs bestimmt. Benutzen Sie das Gerät nicht übermäßig, schützen Sie Ihre Augen (vermeiden Sie es, direkt in das LED-Licht zu schauen – unsachgemäßer Gebrauch kann die Augen reizen und die Netzhaut schädigen). Verwenden Sie bei der Verwendung des Geräts Sonnenschutzmittel und verwenden Sie keine Medikamente, die die UV-Empfindlichkeit erhöhen. Wenn bei Ihnen nach der Anwendung allergische Reaktionen und/oder Schmerzen auftreten, wenden Sie sich an Ihren Arzt. Die Spannung muss den Anforderungen des Geräts entsprechen. Nicht in feuchter Umgebung verwenden und keinen Kontakt mit Wasser zulassen. Reinigen Sie das Gerät mit einem milden Reinigungsmittel und einem weichen Tuch. An einem trockenen, schattigen Ort außerhalb der Reichweite von Kindern aufbewahren. 600 Sekunden Dauerbetrieb nicht überschreiten. Verwenden Sie nur geeignete Lacke und überschreiten Sie nicht die empfohlene Aushärtezeit. Die richtige Verwendung und Wartung verlängert die Lebensdauer des Geräts. Zerlegen Sie bei Beschädigung keine Komponenten und reparieren Sie sie nicht selbst.

Weitere Informationen zum Unternehmen und den Produkten [f2]:

- www.beautify.eu
- www.youtube.com/beautifyeu

Consommation d'énergie maximale :	48W
Entrée de l'appareil :	DC24V/2A (fourni par adaptateur externe)
Entrée nominale :	100-240 V 50/60 Hz 1 A
Puissance nominale:	DC24V/2A
Taille:	220 mm x 186 mm x 98 mm
Longueur d'onde lumineuse :	365 nm + 405 nm
Quantité de perles de lampe LED :	36

Sécurité : avant d'utiliser le produit, lisez ce manuel d'utilisation et suivez les recommandations qu'il contient lors de l'utilisation de l'appareil.

Description de l'appareil [f1] : 1. Capteur infrarouge / 2. Marche/arrêt / 3. Bouton minuterie 10 s / 4. Bouton minuterie 30 s / 5. Bouton minuterie 60 s / 6. Ecran

Manuel de l'utilisateur:

1. Branchez l'appareil dans la prise.
2. Sélectionnez le temps de durcissement : 10, 30 ou 60 secondes et placez votre main à l'intérieur et le capteur infrarouge allumera automatiquement l'appareil.

Avertissements et dangers : ce n'est pas un jouet. L'appareil n'est pas destiné aux enfants, aux femmes enceintes ou aux personnes atteintes d'un cancer de la peau. N'utilisez pas la machine de manière excessive, protégez vos yeux (évités de regarder directement la lumière LED - une mauvaise utilisation pourrait irriter les yeux et endommager la rétine). Utilisez un écran solaire lorsque vous utilisez l'appareil et n'utilisez pas de médicaments augmentant la sensibilité aux UV. Si vous ressentez des réactions allergiques et/ou des douleurs après utilisation, contactez votre médecin. La tension doit répondre aux exigences de l'appareil. Ne pas utiliser dans un environnement humide et ne pas laisser entrer en contact avec l'eau. Nettoyez l'appareil à l'aide d'un détergent doux et d'un chiffon doux. Conserver dans un endroit sec et ombragé, hors de portée des enfants. Ne dépassez pas 600 secondes de fonctionnement continu. Utilisez uniquement des vernis appropriés et ne dépassez pas le temps de durcissement recommandé. Une utilisation et un entretien corrects prolongeront la durée de vie de l'appareil. En cas de dommage, ne démontez aucun composant et ne le réparez pas vous-même.

Plus d'informations sur l'entreprise et les produits [f2] :

- www.beautify.eu
- www.youtube.com/beautifyeu

Consumo máximo de energía:	48W
Entrada del dispositivo:	DC24V/2A (suministrado por adaptador externo)
Entrada nominal:	100-240V 50/60Hz 1A
Salida nominal:	CC 24 V/2 A.
Tamaño:	220 mm x 186 mm x 98 mm
Longitud de onda de la luz:	365 nm + 405 nm
Cantidad de cuentas de lámpara LED:	36

Seguridad: antes de utilizar el producto, lea este manual de usuario y siga las recomendaciones contenidas en el mismo cuando utilice el dispositivo.

Descripción del dispositivo [F1]: 1. Sensor de infrarrojos / 2. Encendido/apagado / 3. Botón temporizador de 10s / 4. Botón temporizador de 30s / 5. Botón temporizador de 60s / 6. Pantalla

Manual de usuario:

1. Conecte el dispositivo a la toma de corriente.
2. Seleccione el tiempo de endurecimiento: 10, 30 o 60 segundos y mete la mano dentro y el sensor de infrarrojos encenderá automáticamente el dispositivo.

Advertencias y peligros: Esto no es un juguete. El dispositivo no está destinado a niños, mujeres embarazadas ni personas con cáncer de piel. No utilice la máquina en exceso, proteja sus ojos (evite mirar directamente a la luz LED; un uso inadecuado puede irritar los ojos y dañar la retina). Utilice un protector solar cuando utilice el dispositivo y no utilice medicamentos que aumenten la sensibilidad a los rayos UV. Si experimenta alguna reacción alérgica y/o dolor después de su uso, comuníquese con su médico. El voltaje debe cumplir con los requisitos del dispositivo. No utilizar en un ambiente húmedo y no permitir el contacto con el agua. Limpie el dispositivo con un detergente suave y un paño suave. Almacenar en un lugar seco y sombreado, lejos del alcance de los niños. No exceda los 600 segundos de funcionamiento continuo. Utilice únicamente barnices adecuados y no exceda el tiempo de curado recomendado. El uso y mantenimiento correctos prolongarán la vida útil del dispositivo. Si está dañado, no desmonte ningún componente ni lo repare usted mismo.

Más información sobre la empresa y productos [F2]:

- www.beautify.eu
- www.youtube.com/beautifyeu

Consumo máximo de energía:	48W
Entrada del dispositivo:	DC24V/2A (fornecido por adaptador externo)
Entrada nominal:	100-240 V 50/60 Hz 1A
Saída classificada:	DC24V/2A
Tamanho:	220 mm x 186 mm x 98 mm
Comprimento de onda da luz:	365 nm + 405 nm
Quantidade de contas de lâmpada LED:	36

Segurança: antes de utilizar o produto, leia este manual do usuário e siga as recomendações nele contidas ao utilizar o aparelho.

Descrição do dispositivo [F1]: 1. Sensor infravermelho / 2. Ligar/desligar / 3. Botão do temporizador 10s / 4. Botão do temporizador 30s / 5. Botão do temporizador 60s / 6. Visor

Manual do usuário:

1. Conecte o dispositivo na tomada.
2. Seleccione o tempo de endurecimento: 10, 30 ou 60 segundos e coloque a mão dentro e o sensor infravermelho ligará automaticamente o aparelho.

Advertências e perigos: Este não é um brinquedo. O dispositivo não se destina a crianças, mulheres grávidas ou pessoas com cancro da pele. Não utilize excessivamente a máquina, proteja os olhos (evite olhar diretamente para a luz LED - o uso indevido pode irritar os olhos e danificar a retina). Use protetor solar ao usar o aparelho e não use medicamentos que aumentem a sensibilidade aos raios UV. Se sentir alguma reação alérgica e/ou dor após o uso, entre em contato com seu médico. A tensão deve atender aos requisitos do dispositivo. Não utilize em ambiente úmido e não permita contato com água. Limpe o dispositivo com um detergente neutro e um pano macio. Armazenar em local seco e à sombra, longe do alcance das crianças. Não exceda 600 segundos de operação contínua. Utilize apenas vernizes adequados e não exceda o tempo de cura recomendado. O uso e a manutenção corretos prolongarão a vida útil do dispositivo. Se estiver danificado, não desmonte nenhum componente nem repare você mesmo.

Mais informações sobre a empresa e produtos [F2]:

- www.beautify.eu
- www.youtube.com/beautifyeu

Consumo energetico massimo:	48W
Ingresso dispositivo:	DC24V/2A (fornito tramite adattatore esterno)
Ingresso nominale:	100-240V 50/60Hz 1A
Potenza nominale:	CC 24 V/2 A
Misurare:	220 mm x 186 mm x 98 mm
Lunghezza d'onda della luce:	365 nm + 405 nm
Quantità di perline per lampada a LED:	36

Sicurezza: prima di utilizzare il prodotto, leggere questo manuale d'uso e seguire le raccomandazioni in esso contenute durante l'utilizzo del dispositivo.

Descrizione del dispositivo [f1]: 1. Sensore a infrarossi / 2. Accensione/spengimento / 3. Tasto timer 10s / 4. Tasto timer 30s / 5. Tasto timer 60s / 6. Display

Manuale d'uso:

1. Collegare l'apparecchio alla presa.
2. Seleziona il tempo di indurimento: 10, 30 o 60 secondi e metti la mano all'interno e il sensore a infrarossi accenderà automaticamente il dispositivo.

Avvertenze e pericoli: questo non è un giocattolo. Il dispositivo non è destinato a bambini, donne incinte o persone affette da cancro alla pelle. Non utilizzare eccessivamente la macchina, proteggere gli occhi (evitare di guardare direttamente la luce LED - un uso improprio può irritare gli occhi e danneggiare la retina). Utilizzare una protezione solare quando si utilizza il dispositivo e non utilizzare farmaci che aumentano la sensibilità ai raggi UV. Se si verificano reazioni allergiche e/o dolore dopo l'uso, contattare il medico. La tensione deve soddisfare i requisiti del dispositivo. Non utilizzare in un ambiente umido e non consentire il contatto con l'acqua. Pulisci il dispositivo utilizzando un detergente delicato e un panno morbido. Conservare in un luogo asciutto e ombreggiato, lontano dalla portata dei bambini. Non superare i 600 secondi di funzionamento continuo. Utilizzare solo vernici adeguate e non superare il tempo di polimerizzazione consigliato. Un uso e una manutenzione corretti prolungheranno la vita del dispositivo. Se danneggiato, non smontare alcun componente né ripararlo da soli.

Maggiori informazioni sull'azienda e sui prodotti [f2]:

- www.beautify.eu
- www.youtube.com/beautifyeu

Maximální spotřeba energie:	48W
Vstup zařízení:	DC24V/2A (dodáváno externím adaptérem)
Jmenovitý vstup:	100-240V 50/60Hz 1A
Ohodnocený výstup:	DC 24V/2A
Velikost:	220 mm x 186 mm x 98 mm
Vlnová délka světla:	365nm + 405nm
Počet korálek LED lampy:	36

Bezpečnost: před použitím výrobku si přečtěte tento návod k použití a při používání zařízení dodržujte doporučení v něm uvedená.

Popis zařízení [f1]: 1. Infračervený senzor / 2. Zap/Vyp / 3. Tlačítko časovače 10s / 4. Tlačítko časovače 30s / 5. Tlačítko časovače 60s / 6. Display

Uživatelský manuál:

1. Zapojte zařízení do zásuvky.
2. Zvolte dobu vytvrzení: 10, 30 nebo 60 sekund a vložte ruku dovnitř a infračervený senzor automaticky zapne zařízení.

Varování a nebezpečí: Toto není hračka. Zařízení není určeno pro děti, těhotné ženy ani osoby s rakovinou kůže. Strojek nepoužívejte nadměrně, chraňte si oči (nedívejte se přímo do LED světla - nesprávné použití může podráždit oči a poškodit sítnici). Při používání přístroje používejte opalovací krém a nepoužívejte léky, které zvyšují citlivost na UV záření. Pokud po použití zaznamenáte jakékoli alergické reakce a/nebo bolest, kontaktujte svého lékaře. Napětí musí odpovídat požadavkům zařízení. Nepoužívejte ve vlhkém prostředí a zabraňte kontaktu s vodou. Zařízení čistěte jemným čisticím prostředkem a měkkým hadříkem. Skladujte na suchém, stinném místě mimo dosah dětí. Nepřekračujte 600 sekund nepřetržitého provozu. Používejte pouze vhodné laky a nepřekračujte doporučenou dobu vytvrzování. Správné používání a údržba prodlouží životnost zařízení. Pokud dojde k poškození, nerozebírejte žádnou součást ani ji sami neopravujte.

Více informací o společnosti a produktech [f2]:

- www.beautify.eu
- www.youtube.com/beautifyeu

Maximálna spotreba energie:	48 W
Vstup zariadenia:	DC24V/2A (dodávané externým adaptérom)
Hodnotený vstup:	100-240V 50/60Hz 1A
Menovitý výstup:	DC 24V/2A
Veľkosť:	220 mm x 186 mm x 98 mm
Vlnová dĺžka svetla:	365 nm + 405 nm
Počet guľôčok LED lampy:	36

Bezpečnosť: pred použitím výrobku si prečítajte tento návod na použitie a pri používaní zariadenia dodržiavajte odporúčania v ňom uvedené.

Popis zariadenia [f1]: 1. Infračervený senzor / 2. Zapnutie/vypnutie / 3. Tlačidlo časovača 10s / 4. Tlačidlo časovača 30s / 5. Tlačidlo časovača 60s / 6. Displej

Používateľská príručka:

1. Zapojte zariadenie do zásuvky.
2. Zvoľte čas trvdnutia: 10, 30 alebo 60 sekúnd a vložte ruku dovnútra a infračervený senzor automaticky zapne zariadenie.

Varovania a nebezpečenstvá: Toto nie je hračka. Prístroj nie je určený pre deti, tehotné ženy a osoby s rakovinou kože. Stroj nepoužívajte nadmerne, chráňte si oči (nepozerajte sa priamo do LED svetla - nesprávne používanie môže podráždiť oči a poškodiť sietnicu). Pri používaní prístroja používajte opaľovací krém a nepoužívajte lieky, ktoré zvyšujú citlivosť na UV žiarenie. Ak sa u vás po použití objavia alergické reakcie a/alebo bolesť, kontaktujte svojho lekára. Napätie musí spĺňať požiadavky zariadenia. Nepoužívajte vo vlhkom prostredí a zabráňte kontaktu s vodou. Zariadenie čistite jemným čistiacim prostriedkom a mäkkou handričkou. Skladujte na suchom, tienennom mieste mimo dosahu detí. Neprekračujte 600 sekúnd nepretržitej prevádzky. Používajte len vhodné laky a neprekračujte odporúčanú dobu vytvrdzovania. Správne používanie a údržba predlži životnosť zariadenia. Ak je poškodený, nerozoberajte žiadny komponent ani ho sami neopravujte.

Viac informácií o spoločnosti a produktoch [f2]:

- www.beautifly.eu
- www.youtube.com/beautiflyeu

Največšia poraba energie:	48 W
Vnos naprave:	DC24V/2A (napaja zunanji adapter)
Nazivni vhod:	100-240V 50/60Hz 1A
Nazivna moč:	DC24V/2A
Veľkosť:	220 mm x 186 mm x 98 mm
Valovna dolžina svetlobe:	365nm + 405nm
Količina kroglic LED svetilke:	36

Varnost: pred uporabo izdelka preberite ta uporabniški priročnik in pri uporabi naprave upoštevajte priporočila v njem.

Opis naprave [f1]: 1. Infrardeči senzor / 2. Vkllop/izklop / 3. Gumb časovnika 10 s / 4. Gumb časovnika 30 s / 5. Gumb časovnika 60 s / 6. Zaston

Navodila za uporabo:

1. Napravo vključite v vtičnico.
2. Izberite čas strjevanja: 10, 30 ali 60 sekund in položite roko noter in infrardeči senzor bo samodejno vklopil napravo.

Opozorila in nevarnosti: To ni igračka. Naprava ni namenjena otrokom, nosečnicam ali osebam s kožnim rakom. Naprave ne uporabljajte pretirano, zaščitite oči (izogibajte se neposrednemu pogledu v LED lučko – nepravilna uporaba lahko draži oči in poškoduje mrežnico). Pri uporabi naprave uporabljajte zaščito pred soncem in ne uporabljajte zdravil, ki povečujejo občutljivost na UV žarke. Če se po uporabi pojavi kakršna koli alergijska reakcija in/ali bolečina, se posvetujte z zdravnikom. Napetost mora ustrezati zahtevam naprave. Ne uporabljajte v vlažnem okolju in ne dovolite stika z vodo. Napravo očistite z blagim detergentom in mehko krpo. Hraniti v suhem, senčnem prostoru, stran od otrok. Ne prekoračite 600 sekund neprekinjenega delovanja. Uporabljajte le ustrezne laka in ne prekoračite priporočenega časa sušenja. Pravilna uporaba in vzdrževanje bosta podaljšala življenjsko dobo naprave. Če je komponenta poškodovana, je ne razstavljajte in ne popravljajte sami.

Več informacij o podjetju in izdelkih [f2]:

- www.beautifly.eu
- www.youtube.com/beautiflyeu

Maksimalinė energiatarbinė:	48W
Seadme sisend:	DC24V/2A (tamitakse välise adapteriga)
Hinnatud sisend:	100-240V 50/60Hz 1A
Nimiväljund:	DC24V/2A
Suurus:	220 mm x 186 mm x 98 mm
Valguse lainepikkus:	365nm + 405nm
LED-lambi helmeste kogus:	36

Ohutus: enne toote kasutamist lugege käesolevat kasutusjuhend läbi ja järgige seadme kasutamisel selles sisalduvat soovitusi.

Seadme kirjeldus [f1]: 1. Infrapunasensor / 2. Sisse/välja / 3. Taimer nupp 10s / 4. Taimer nupp 30s / 5. Taimer nupp 60s / 6. Ekraan

Kasutusjuhend:

1. Ühendage seade pistikupespa.
2. Valige kõvenemisajad: 10, 30 või 60 sekundit ja pange käsi sisse ning infrapunaandur lülitab seadme automaatselt sisse.

Hoiatused ja ohud: see ei ole mänuasi. Seade ei ole mõeldud lastele, rasedatele ega nahavähiga inimestele. Ärge kasutage masinat liigselt, kaitske silmi (väliste otse LED-valgustisse vaatamist – vale kasutamine võib silmi ärritada ja võrkeesta kahjustada). Kasutage seadet kasutades päikesekaitset ja ärge kasutage ravimeid, mis suurendavad tundlikkust UV-kiirguse suhtes. Kui teil tekib pärast kasutamist allergilisi reaktsioone ja/või valu, võtke ühendust oma arstiga. Pinge peab vastama seadme nõuetele. Ärge kasutage niiskes keskkonnas ja ärge laske kokku puutuda veega. Puhastage seadet pehme pesuvahendi ja pehme lapiga. Hoida kuivas, varjulises kohas lastele kättesaamatus kohas. Ärge ületage 600 sekundit pidevat töötamist. Kasutage ainult sobivaid lakke ja ärge ületage soovitatud kõvenemisaja. Õige kasutamine ja hooldus pikendab seadme eluiga. Kui see on kahjustatud, ärge võtke ühtegi komponenti lahti ega parandage seda ise.

Rohkem infot ettevõtte ja toodete kohta [f2]:

- www.beautify.eu
- www.youtube.com/beautifyeu

Maksimalus energijos suvartojimas:	48W
Irenginio įvestis:	DC24V/2A (tiekama naudojant išorinį adapterį)
Ivertinta įvestis:	100-240V 50/60Hz 1A
Nominali išvestis:	DC24V/2A
Dydis:	220 mm x 186 mm x 98 mm
Šviesos bangos ilgis:	365 nm + 405 nm
LED lempos karoliukų kiekis:	36

Sauga: prieš naudodami gaminį perskaitykite šį vartotojo vadovą ir vadovaukitės jame pateiktomis rekomendacijomis, kai naudojate įrenginį.

Įrenginio aprašymas [f1]: 1. Infraraudonųjų spindulių jutiklis / 2. Įjungimas/išjungimas / 3. 10s laikmačio mygtukas / 4.30s laikmačio mygtukas / 5.60s laikmačio mygtukas / 6. Ekranas

Vartotojo vadovas:

1. Įjunkite prietaisą į elektros lizdą.
2. Pasirinkite kietėjimo laiką: 10, 30 arba 60 sekundžių ir įkiškite ranką į vidų ir infraraudonųjų spindulių jutiklis automatiškai įjungs įrenginį.

Išėjimai ir pavojai: tai ne žaislas. Prietaisas nėra skirtas vaikams, nėščioms moterims ar žmonėms, sergantiems odos vėžiu. Nenaudokite aparato per daug, saugokite akis (venkite žiūrėti tiesiai į LED lemputę – netinkamas naudojimas gali sudirginti akis ir pažeisti tinklainę). Naudodami prietaisą naudokite apsauginį kremą nuo saulės ir nenaudokite vaistų, kurie padidina jautrumą UV spinduliams. Jei po vartojimo atsiranda alerginių reakcijų ir (arba) skausmo, kreipkitės į gydytoją. Įtampa turi atitikti įrenginio reikalavimus. Nenaudokite drėgnose aplinkoje ir neteisikite sąlyčio su vandeniu. Prietaisą valykite švelniu plovikliu ir minkšta šluoste. Laikyti sausoje, tamsioje vietoje vaikams nepasiekiamoje vietoje. Nepertraukiamo veikimo trukmė neviršija 600 sekundžių. Naudokite tik tinkamus lakus ir neviršykite rekomenduojamo kietėjimo laiko. Tinkamas naudojimas ir priežiūra prailgins prietaiso tarnavimo laiką. Jei pažeistas, neišardykite jokio komponento ir netaisykite jo patys.

Daugiau informacijos apie įmonę ir produktus [f2]:

- www.beautify.eu
- www.youtube.com/beautifyeu

Maksimālais enerģijas patēriņš:	48W
Ierīces ievade:	DC24V/2A (piegādā ar ārējo adapteri)
Novērtētā ievade:	100-240V 50/60Hz 1A
Nominālā izvade:	DC24V/2A
Izmērs:	220 mm x 186 mm x 98 mm
Gaismas viļņa garums:	365 nm + 405 nm
LED lāmpas kodīšu daudzums:	36

Drošība: pirms produkta lietošanas izlasiet šo lietotāja rokasgrāmatu un ierīces lietošanas laikā ievērojiet tajā ietvertos ieteikumus.

Ierīces apraksts [f1]: 1. Infrasarkanais sensors / 2. Ieslēgts/izslēgts / 3. Taimera poga 10s / 4. Taimera poga 30s / 5. Taimera poga 60s / 6. Displejs

Lietotāja rokasgrāmata:

1. Iespraudiet ierīci kontaktlīdzdā,
2. Izvēlieties sacietēšanas laiku: 10, 30 vai 60 sekundes un ielieciet roku, un infrasarkanais sensors automātiski ieslēgs ierīci.

Bridinājumi un brīesmas: šī nav rotalietā, Ierīce nav paredzēta bērniem, grūtniecēm vai cilvēkiem ar ādas vēzi. Neizmantojiet iekārtu pārmērīgi, aizsargāiet acis (izvairieties skatīties tieši uz LED gaismu – nepareiza lietošana var kairināt acis un sabojāt tīkleni). Lietojot ierīci, izmantojiet saujšanās līdzekli un nelietojiet zāles, kas palielina jutību pret UV. Ja pēc lietošanas rodas alerģiskas reakcijas un/vai sāpes, sazinieties ar savu ārstu. Spriegumam jāatbilst ierīces prasībām. Nelietot mitrā vidē un nepieļaut saskari ar ūdeni. Tīriet ierīci, izmantojot maigu mazgāšanas līdzekli un mitstu drāniņu. Uzglabāt sausā, ēnainā vietā bērniem nepieejamā vietā. Nepārsniedziet 600 sekundes nepārtrauktas darbības, izmantojiet tikai piemērotas tīkavas un nepārsniedziet ieteicamo sacietēšanas laiku. Pareiza lietošana un apkope pagarina ierīces kalpošanas laiku. Ja tas ir bojāts, neizjauciet nevienu sastāvdaļu un nelabojiet to pats.

Vairāk informācijas par uzņēmumu un produktiem [f2]:

- www.beautify.eu
- www.youtube.com/beautifyeu

Maximālais enerģiafogyasztás:	48W
Eszköz bemenet:	DC24V/2A (külső adapterrel szállítva)
Névleges bemenet:	100-240V 50/60Hz 1A
Névleges kimenet:	DC24V/2A
Méret:	220 mm x 186 mm x 98 mm
Fény hullámhossza:	365 nm + 405 nm
LED lámpagyöngyök mennyisége:	36

Biztonság: a termék használata előtt olvassa el ezt a használati útmutatót, és a készülék használata során kövesse az abban található ajánlásokat.

A készülék leírása [f1]: 1. Infravörös érzékelő / 2. Be/ki / 3. 10s időzítő gomb / 4. 30s időzítő gomb / 5. 60s időzítő gomb / 6. Kijelző

Használati utasítás:

1. Dugja be a készüléket a konnektorba.
2. Válassza ki a keményedési időt: 10, 30 vagy 60 másodperc, és tegye be a kezét, és az infravörös érzékelő automatikusan bekapcsolja a készüléket.

Figyelmeztetések és veszélyek: Ez nem játék. A készülék nem gyermekeknek, terhes nőknek vagy bőrakkban szenvedőknek készült. Ne használja túlzottan a gépet, védje a szemét (ne nézzen közvetlenül a LED-lámpába – a nem megfelelő használat irritálhatja a szemet és károsíthatja a retinát). A készülék használatakor használjon fényvédőt, és ne használjon olyan gyógyszereket, amelyek növelik az UV-érzékenységet. Ha bármilyen allergiás reakciót és/vagy fájdalmat tapasztal a használat után, forduljon orvosához. A feszültségnek meg kell felelnie a készülék követelményeinek. Ne használja nedves környezetben, és ne érintkezzen vízzel. Tisztítsa meg a készüléket enyhe tisztítószerrel és puha ruhával. Száraz, árnyékos helyen, gyermekektől elzárva tárolandó. A folyamatos működés ne haladja meg a 600 másodpercet. Csak megfelelő lakatot használjon, és ne lépje túl az ajánlott kötési időt. A helyes használat és karbantartás meghosszabbítja a készülék élettartamát. Ha megsérült, ne szereljen szét egyetlen alkatrészt sem, és ne javítsa meg saját maga.

További információ a cégről és a termékekről [f2]:

- www.beautify.eu
- www.youtube.com/beautifyeu

Consum maxim de energie:	48W
Intrare dispozitiv:	DC24V/2A (furnizat de un adaptor extern)
Intrare nominală:	100-240V 50/60Hz 1A
Ieșire nominală:	DC24V/2A
Mărimea:	220 mm x 186 mm x 98 mm
Lungimea de undă a luminii:	365nm + 405nm
Cantitatea de margele de lampă LED:	36

Siguranță: înainte de a utiliza produsul, citiți acest manual de utilizare și urmați recomandările conținute în acesta atunci când utilizați dispozitivul.

Descrierea dispozitivului [f1]: 1. Senzor infraroșu / 2. Pornit/oprit / 3. Buton temporizator 10s / 4. Buton temporizator 30s / 5. Buton temporizator 60s / 6. Afișaj

Manual de utilizare:

1. Conectați dispozitivul la priză,
2. Selectați timpul de încălire: 10, 30 sau 60 de secunde și puneți mâna înăuntru și senzorul infraroșu va porni automat dispozitivul.

Avertisment și pericole: Aceasta nu este o jucărie. Aparatul nu este destinat copiilor, femeilor însărcinate sau persoanelor cu cancer de piele. Nu folosiți aparatul în mod excesiv, protejați-vă ochii (evitați să priviți direct la lumina LED - utilizarea necorespunzătoare poate irita ochii și poate deteriora retina). Folosiți o protecție solară când utilizați dispozitivul și nu utilizați medicamente care cresc sensibilitatea la UV. Dacă aveți reacții alergice și/sau durere după utilizare, adresați-vă medicului dumneavoastră. Tensiunea trebuie să îndeplinească cerințele dispozitivului. Nu utilizați într-un mediu umed și nu permiteți contactul cu apa. Curățați dispozitivul folosind un detergent ușor și o cârpă moale. A se păstra într-un loc uscat, umbrit, departe de copii. Nu depășiți 600 de secunde de funcționare continuă. Folosiți numai lacuri adecvate și nu depășiți timpul de încălire recomandat. Utilizarea și întreținerea corectă vor prelungi durata de viață a dispozitivului. Dacă este deteriorat, nu dezamblați nicio componentă și nu o reparați singur.

Mai multe informații despre companie și produse [f2]:

- www.beautify.eu
- www.youtube.com/beautifyeu

Максимальное энергопотребление:	48 Вт
Вход устройства:	24 В постоянного тока/2 А (поставляется через внешний адаптер)
Номинальная входная мощность:	100-240 В, 50/60 Гц, 1 А
Номинальная мощность:	24 В постоянного тока/2 А
Размер:	220 мм x 186 мм x 98 мм
Длина волны света:	365 нм + 405 нм
Количество светодиодных лампочек:	36

Безопасность: перед использованием изделия прочтите данное руководство пользователя и следуйте содержащимся в нем рекомендациям при использовании устройства.

Описание устройства [f1]: 1. Инфракрасный датчик / 2. Включение/выключение / 3. Кнопка таймера на 10 с / 4. Кнопка таймера на 30 с / 5. Кнопка таймера на 60 с / 6. Дисплей

Руководство пользователя:

1. Включите устройство в розетку.
2. Выберите время затвердевания: 10, 30 или 60 секунд и положите руку внутрь, и инфракрасный датчик автоматически включит устройство.

Предупреждения и опасности: Это не игрушка. Устройство не предназначено для детей, беременных женщин и людей, больных раком кожи. Не используйте машину чрезмерно, защищайте глаза (избегайте смотреть прямо на светодиодную лампу — неправильное использование может вызвать раздражение глаз и повреждение сетчатки). При использовании устройства используйте солнцезащитный крем и не используйте лекарства, повышающие чувствительность к ультрафиолету. Если у вас возникнут какие-либо аллергические реакции илили боль после использования, обратитесь к врачу. Напряжение должно соответствовать требованиям устройства. Не используйте во влажной среде и не допускайте контакта с водой. Очистите устройство, используя мягкое моющее средство и мягкую ткань. Хранить в сухом, затененном месте, недоступном для детей. Не превышайте 600 секунд непрерывной работы. Используйте только соответствующие лаки и не превышайте рекомендуемое время отверждения. Правильное использование и обслуживание продлевают срок службы устройства. В случае повреждения не разбирайте какой-либо компонент и не ремонтируйте его самостоятельно.

Дополнительная информация о компании и продукции [f2]:

- www.beautify.eu
- www.youtube.com/beautifyeu

Maksimaali energiforbruk:	48W
Enhetsinngang:	DC24V/2A (leveres av eksternt adapter)
Vurdert inngang:	100-240V 50/60Hz 1A
Nominell utgang:	DC24V/2A
Størrelse:	220 mm x 186 mm x 98 mm
Lys bølglengde:	365nm + 405nm
Antall LED-lampeperler:	36

Sikkerhet: før du bruker produktet, les denne brukerhåndboken og følg anbefalingene i den når du bruker enheten.

Beskrivelse av enheten [F1]: 1. Infrarød sensor / 2. På/av / 3. 10s timerknapp / 4. 30s timerknapp / 5. 60s timerknapp / 6. Display

Brukermanual:

1. Koble enheten til stikkontakten.
2. Velg herdetid: 10, 30 eller 60 sekunder og stikk hånden inn og den infrarøde sensoren vil automatisk slå på enheten.

Advarsler og farer: Dette er ikke et leketøy. Enheten er ikke beregnet på barn, gravide eller personer med hudkreft. Ikke bruk maskinen for mye, beskytt øynene (unngå å se direkte på LED-lyset - feil bruk kan irritere øynene og skade netthinnen). Bruk solkrem når du bruker enheten og ikke bruk medisiner som øker følsomheten for UV. Hvis du opplever allergiske reaksjoner og/eller smerter etter bruk, kontakt legen din. Spenningen må oppfylle kravene til enheten. Må ikke brukes i fuktige omgivelser og ikke i kontakt med vann. Rengjør enheten med et mildt rengjøringsmiddel og en myk klut. Oppbevares på et tørt, skyggefult sted unna barn. Ikke overskrid 600 sekunder med kontinuerlig drift. Bruk kun passende lakk og overskrid ikke anbefalt herdetid. Riktig bruk og vedlikehold vil forlenge enhetens levetid. Hvis den er skadet, må du ikke demontere noen komponent eller reparere den selv.

Mer informasjon om selskapet og produktene [F2]:

- www.beautify.eu
- www.youtube.com/beautifyeu

Suurin energiinkulutus:	48W
Laitteen syöttö:	DC24V/2A (toimitetaan ulkoisella sovittimella)
Arvioitu tulo:	100-240V 50/60Hz 1A
Nimellisteho:	DC24V/2A
Koko:	220mm x 186mm x 98mm
Valon aallonpituus:	365nm + 405nm
LED-lamppuhelmien määrä:	36

Turvallisuus: Lue tämä käyttöopas ennen tuotteen käyttöä ja noudata sen sisältämiä suosituksia laitetta käytettäessä.

Laitteen kuvaus [F1]: 1. Infrapuna-anturi / 2. On/off / 3. 10s ajastinpainike / 4. 30s ajastinpainike / 5. 60s ajastinpainike / 6. Näyttö

Ohjekirja:

1. Kytke laite pistorasiaan.
2. Valitse kovettumisaika: 10, 30 tai 60 sekuntia ja laita kätesi sisään ja infrapuna-anturi käynnistää laitteen automaattisesti.

Varoitukset ja vaarat: Tämä ei ole lelu. Laitetta ei ole tarkoitettu lapsille, raskaana oleville naisille tai ihmisille, joilla on ihosyöpä. Älä käytä konetta liikaa, suojaa silmiäsi (älä katso suoraan LED-valoon - väärä käyttö voi ärsyttää silmiä ja vahingoittaa verkkokalvoa). Käytä laitetta käytettäessä aurinkovoidetta äläkä käytä lääkkeitä, jotka lisäävät herkkyttä UV-säteilylle. Jos saat allergisia reaktioita ja/tai kipua käytön jälkeen, ota yhteys lääkäriin. Jännitteen tulee täyttää laitteen vaatimukset. Älä käytä kosteassa ympäristössä äläkä päästä kosketuksiin veden kanssa. Puhdista laite miedolla pesuaineella ja pehmeällä liinalla. Säilytä kuivassa, varjoisassa paikassa poissa lasten ulottuvilta. Älä ylitä 600 sekuntia jatkuvaa käyttöä. Käytä vain sopivia lakkoja äläkä ylitä suositeltua kovettumisaikaa. Oikea käyttö ja huolto pidentää laitteen käyttöikää. Jos se on vaurioitunut, älä pura mitään osaa tai korjaa sitä itse.

Lisätietoja yrityksestä ja tuotteista [F2]:

- www.beautify.eu
- www.youtube.com/beautifyeu

Μέγιστη κατανάλωση ενέργειας:	48W
Είσοδος συσκευής:	DC24V/2A (παρέχεται από εξωτερικό προσαρμογέα)
Ονομαστική είσοδος:	100-240V 50/60Hz 1A
Ονομαστική έξοδος:	DC24V/2A
Μέγεθος:	220mm x 186mm x 98mm
Μήκος κύματος φωτός:	365nm + 405nm
Ποσότητα σφαιριδίων λαμπτήρων LED:	36

Ασφάλεια: πριν χρησιμοποιήσετε το προϊόν, διαβάστε αυτό το εγχειρίδιο χρήστη και ακολουθήστε τις συστάσεις που περιέχονται σε αυτό όταν χρησιμοποιείτε τη συσκευή.

Περιγραφή της συσκευής [f1]: 1. Αισθητήρας υπερύθρων / 2. On/off / 3. Κομπτί χρονοδιακόπτη 10s / 4. Κομπτί χρονοδιακόπτη 30s / 5. Κομπτί χρονοδιακόπτη 60s / 6. Οθόνη

Εγχειρίδιο χρήστη:

1. Συνδέστε τη συσκευή στην πρίζα.
2. Επιλέξτε το χρόνο σκλήρυνσης: 10, 30 ή 60 δευτερόλεπτα και βάλτε το χέρι σας μέσα και ο αισθητήρας υπερύθρων θα ενεργοποιήσει αυτόματα τη συσκευή.

Προειδοποιήσεις και κίνδυνοι: Αυτό δεν είναι παιχνίδι. Η συσκευή δεν προορίζεται για παιδιά, έγκυες γυναίκες ή άτομα με καρκίνο του δέρματος. Μη χρησιμοποιείτε το μηχανήμα υπερβολικά, προσπαθήστε να μάτια σας (αποφύγετε να κοιτάτε απευθείας το φως LED - η ακατάλληλη χρήση μπορεί να ερεθίσει τα μάτια και να βλάψει τον αμφιβληστροειδή). Χρησιμοποιήστε αντηλιακό όταν χρησιμοποιείτε τη συσκευή και μην χρησιμοποιείτε φάρμακα που αυξάνουν την ευαισθησία στην υπεριώδη ακτινοβολία. Εάν εμφανίσετε οποιαδήποτε αλλεργικές αντιδράσεις καλή πόνο μετά τη χρήση, επικοινωνήστε με το γιατρό σας. Η τάση πρέπει να πληροί τις απαιτήσεις της συσκευής. Μην το χρησιμοποιείτε σε υγρό περιβάλλον και μην αφήνετε τη επαφή με το νερό. Καθαρίστε τη συσκευή χρησιμοποιώντας ένα ήπιο απορρυπαντικό και ένα μαλακό πανί. Φυλάσσετε σε ξηρό, σκιερό μέρος μακριά από παιδιά. Μην υπερβαίνετε τα 600 δευτερόλεπτα συνεχούς λειτουργίας. Χρησιμοποιήστε μόνο κατάλληλα βερνίκια και μην υπερβαίνετε τον συνιστώμενο χρόνο σκλήρυνσης. Η σωστή χρήση και συντήρηση θα παρατείνει τη διάρκεια ζωής της συσκευής. Εάν καταστραφεί, μην αποσυρμαολογήσετε κανένα εξάρτημα ή μην το επισκευάσετε μόνοι σας.

Περισσότερες πληροφορίες για την εταιρεία και τα προϊόντα [f2]:

- www.beautify.eu

- www.youtube.com/beautifyeu

Maksimalna potrošnja energije:	48W
Ulaz uređaja:	DC24V/2A (isporučuje se preko vanjskog adaptera)
Nazivni unos:	100-240V 50/60Hz 1A
Nazivna snaga:	DC24V/2A
Veličina:	220 mm x 186 mm x 98 mm
Valna duljina svjetlosti:	365 nm + 405 nm
Količina kuglica LED lampe:	36

Sigurnost: prije uporabe proizvoda pročitatite ovaj korisnički priručnik i pridržavajte se preporuka sadržanih u njemu prilikom korištenja uređaja.

Opis uređaja [f1]: 1. Infracrveni senzor / 2. Uključivanje/isključivanje / 3. Tipka mjerača vremena 10s / 4. Tipka mjerača vremena 30s / 5. Tipka mjerača vremena 60s / 6. Zaslon

Korisnički priručnik:

1. Ukjučite uređaj u utičnicu.
2. Odaberite vrijeme stvrdnjavanja: 10, 30 ili 60 sekundi i stavite ruku unutra i infracrveni senzor će automatski uključiti uređaj.

Upozorenja i opasnosti: Ovo nije igračka. Uređaj nije namijenjen djeci, trudnicama i osobama s rakom kože. Nemojte prejerano koristiti uređaj, zaštitite oči (izbjegavajte gledati izravno u LED svjetlo - nepravilna uporaba može nadražiti oči i oštetiti mrežnicu). Prilikom korištenja uređaja koristite kremu za sunčanje i nemojte koristiti lijekove koji povećavaju osjetljivost na UV zrake. Ako osjetite bilo kakvu alergijsku reakciju ili bol nakon uporabe, obratite se svom liječniku. Napon mora odgovarati zahtjevima uređaja. Ne koristiti u vlažnom okruženju i ne dopustiti kontakt s vodom. Očistite uređaj blagim deterdžentom i mekanom krpom. Čuvati na suhom, zasjenjenom mjestu van domašaja djece. Ne prelazite 600 sekundi neprekidnog rada. Koristite samo odgovarajuće lakove i nemojte prekoračiti preporučeno vrijeme sušenja. Ispravna uporaba i održavanje produžite će životni vijek uređaja. Ako je oštećen, nemojte rastavljati nijednu komponentu ili je sami popravljati.

Više informacija o tvrtki i proizvodima [f2]:

- www.beautify.eu

- www.youtube.com/beautifyeu

Maximal energiförbrukning:	48W
Enhetsingång:	DC24V/2A (levereras av extern adapter)
Bedömd ingång:	100-240V 50/60Hz 1A
Nominell uteffekt:	DC24V/2A
Storlek:	220 mm x 186 mm x 98 mm
Ljus våglängd:	365nm + 405nm
Antal LED-lamppearlor:	36

Säkerhet: Innan du använder produkten, läs denna bruksanvisning och följ rekommendationerna i den när du använder enheten.

Beskrivning av enheten [f1]: 1. Infraröd sensor / 2. På/av / 3. 10s timerknapp / 4. 30s timerknapp / 5. 60s timerknapp / 6. Display

Användarmanual:

1. Anslut enheten till uttaget.
2. Välj hårdningstid: 10, 30 eller 60 sekunder och stoppa in handen så slår den infraröda sensorn på enheten automatiskt.

Varningar och faror: Det här är ingen leksak. Enheten är inte avsedd för barn, gravida kvinnor eller personer med hudcancer. Använd inte maskinen överdrivet mycket, skydda dina ögon (undvik att titta direkt på LED-lampan - felaktig användning kan irritera ögonen och skada näthinnan). Använd solskyddsmedel när du använder enheten och använd inte mediciner som ökar känsligheten för UV. Om du upplever några allergiska reaktioner och/eller smärta efter användning, kontakta din läkare. Spänningen måste uppfylla enhetens krav. Använd inte i en fuktig miljö och tillåt inte kontakt med vatten. Rengör enheten med ett mildt rengöringsmedel och en mjuk trasa. Förvara på en torr, skuggig plats borta från barn. Överskrid inte 600 sekunders kontinuerlig drift. Använd endast lämpliga lacker och överskrid inte den rekommenderade hårdningstiden. Korrekt användning och underhåll förlänger enhetens livslängd. Om den är skadad, ta inte isär någon komponent eller reparera den själv.

Mer information om företaget och produkterna [f2]:

- www.beautifyeu
- www.youtube.com/beautifyeu

Maksimalt energiforbrug:	48W
Enhedsindgang:	DC24V/2A (leveres af ekstern adapter)
Bedømt input:	100-240V 50/60Hz 1A
Nominel output:	DC24V/2A
Størrelse:	220 mm x 186 mm x 98 mm
Lys bølglængde:	365nm + 405nm
Antal LED-lampeperler:	36

Sikkerhed: Før du bruger produktet, skal du læse denne brugervejledning og følge anbefalingerne deri, når du bruger enheden.

Beskrivelse af enheden [f1]: 1. Infrarød sensor / 2. On/off / 3. 10s timer-knap / 4. 30s timer-knap / 5. 60s timer-knap / 6. Display

Brugermanual:

1. Sæt enheden i stikkontakten.
2. Vælg hårdetiden: 10, 30 eller 60 sekunder og læg din hånd indeni, og den infrarøde sensor tænder automatisk for enheden.

Advarsler og farer: Dette er ikke et legetøj. Enheden er ikke beregnet til børn, gravide kvinder eller personer med hudkræft. Brug ikke maskinen overdrevent, beskyt dine øjne (undgå at se direkte på LED-lyset - forkert brug kan irritere øjnene og beskadige nethinden). Brug en solcreme, når du bruger enheden, og brug ikke medicin, der øger følsomheden over for UV. Hvis du oplever allergiske reaktioner og/eller smerter efter brug, skal du kontakte din læge. Spændingen skal opfylde kravene til enheden. Må ikke bruges i fugtige omgivelser og tillad ikke kontakt med vand. Rengør enheden med et mildt rengøringsmiddel og en blød klud. Opbevares på et tørt, skyggefaldt sted væk fra børn. Överskrid ikke 600 sekunders kontinuerlig drift. Brug kun passende lacker og överskrid ikke den anbefalede hårdetid. Korrekt brug og vedligeholdelse forlænger enhedens levetid. Hvis den er beskadiget, må du ikke skille nogen komponent ad eller reparere den selv.

Mere information om virksomheden og produkterne [f2]:

- www.beautifyeu
- www.youtube.com/beautifyeu

Maximaal energieverbruik:	48W
Apparaatinvoer:	DC24V/2A (geleverd door externe adapter)
Nominale ingang:	100-240V 50/60Hz 1A
Nominaal vermogen:	DC24V/2A
Maat:	220 mm x 186 mm x 98 mm
Lichtgolfte:	365 nm + 405 nm
Aantal LED-lampkralen:	36

Veiligheid: Lees voordat u het product gebruikt deze gebruikershandleiding en volg de daarin opgenomen aanbevelingen bij het gebruik van het apparaat.

Beschrijving van het apparaat [f1]: 1. Infraroodsensor / 2. Aan/uit / 3. 10s timerknop / 4. 30s timerknop / 5. 60s timerknop / 6. Display

Handleiding:

1. Sluit het apparaat aan op het stopcontact.
2. Selecteer de uithardingstijd: 10, 30 of 60 seconden en plaats uw hand erin en de infraroodsensor schakelt het apparaat automatisch in.

Waarschuwingen en gevaren: Dit is geen speelgoed. Het apparaat is niet bedoeld voor kinderen, zwangere vrouwen of mensen met huidkanker. Gebruik de machine niet overmatig, bescherm uw ogen (kijk niet rechtstreeks in het LED-licht - onjuist gebruik kan de ogen irriteren en het netvlies beschadigen). Gebruik een zonnebrandcrème wanneer u het apparaat gebruikt en gebruik geen medicijnen die de gevoeligheid voor UV verhogen. Als u na gebruik allergische reacties en/of pijn ervaart, neem dan contact op met uw arts. De spanning moet voldoen aan de eisen van het apparaat. Niet gebruiken in een vochtige omgeving en geen contact met water toestaan. Maak het apparaat schoon met een mild schoonmaakmiddel en een zachte doek. Op een droge, schaduwrijke plaats bewaren, buiten het bereik van kinderen. Overschrijd niet langer dan 600 seconden continu gebruik. Gebruik alleen geschikte vernissen en overschrijd de aanbevolen uithardingstijd niet. Correct gebruik en onderhoud verlengen de levensduur van het apparaat. Indien beschadigd, mag u geen enkel onderdeel demonteren of zelf repareren.

Meer informatie over het bedrijf en de producten [f2]:

- www.beautifly.eu
- www.youtube.com/beautiflyeu

Maksimum enerji tüketimi:	48W
Cihaz girişi:	DC24V/2A (harici adaptörlü sağlanır)
Anma girişi töreni:	100-240V 50/60Hz 1A
Nominal Çıkış:	DC24V/2A
Boyut:	220 mm x 186 mm x 98 mm
Işık Dalga Boyu:	365 nm + 405 nm
LED lamba boncuklarının miktarı:	36

Güvenlik: Ürünü kullanmadan önce bu kullanım kılavuzunu okuyun ve cihazı kullanırken burada yer alan önerilere uyun.

Cihazın açılması [f1]: 1. Kızılötesi sensör / 2. Açma/kapama / 3. 10s zamanlayıcı düğmesi / 4. 30s zamanlayıcı düğmesi / 5. 60s zamanlayıcı düğmesi / 6. Ekran

Kullanım kılavuzu:

1. Cihazı prize takın.
2. Sertleşme süresini seçin: 10, 30 veya 60 saniye ve elinizi içine koyun; kızılötesi sensör cihazı otomatik olarak açacaktır.

Uyarılar ve Tehlikeler: Bu bir oyuncak değildir. Cihaz çocuklar, hamile kadınlar veya cilt kanseri olan kişiler için tasarlanmamıştır. Makineyi aşırı kullanmayın, gözlerinizi koruyun (LED ışığına doğrudan bakmaktan kaçının - yanlış kullanım gözleri tahriş edebilir ve retina zarar verebilir). Cihazı kullanırken güneş koruyucu kullanın ve UV duyarlılığını artıran ilaçları kullanmayın. Kullanımdan sonra herhangi bir alerjik reaksiyon veya ağır yaşarsanız doktorunuza başvurun. Voltaj cihazın gereksinimlerini karşılamalıdır. Nemli ortamda kullanmayınız ve su ile temasına izin vermeyiniz. Cihazı hafif bir deterjan ve yumuşak bir bez kullanılarak temizleyin. Çocuklardan uzak, kuru ve gölge bir yerde saklayın. 600 saniyelik sürekli çalışmayı aşmayın. Yalnızca uygun vernikler kullanın ve önerilen kürleme süresini aşmayın. Doğru kullanım ve bakım, cihazın ömrünü uzatacaktır. Hasar görmüşse herhangi bir bileşeni sökmezin veya kendiniz onarmayın.

Şirket ve ürünler hakkında daha fazla bilgi [f2]:

- www.beautifly.eu
- www.youtube.com/beautiflyeu

Максимална консумация на енергия:	48W
Вход на устройството:	DC24V/2A (доставя се от външен адаптер)
Номинален вход:	100-240V 50/60Hz 1A
Номинална мощност:	DC24V/2A
размер:	220mm x 186mm x 98mm
Дължина на светлинната вълна:	365nm + 405nm
Количество перли за LED лампа:	36

Безопасност: преди да използвате продукта, прочетете това ръководство за потребителя и следвайте препоръките, съдържащи се в него, когато използвате устройството.

Описание на устройството [F1]: 1. Инфракчервен сензор / 2. Вкл./Изкл. / 3. Бутон за таймер 10 s / 4. Бутон за таймер 30 s / 5. Бутон за таймер 60 s / 6. Дисплей

Ръководство за употреба:

1. Включете устройството в контакта.
2. Изберете времето за втвърдяване: 10, 30 или 60 секунди и поставете ръката си вътре и инфрачервеният сензор автоматично ще включи устройството.

Предупреждения и опасности: Това не е играчка. Уредът не е предназначен за деца, бременни жени или хора с рак на кожата. Не използвайте машината прекомерно, пазете очите си (избягвайте да гледате директно в LED светлината - неправилната употреба може да раздразни очите и да увреди ретината). Използвайте слънцезащитен крем, когато използвате устройството и не използвайте лекарства, които повишават чувствителността към UV. Ако получите някакви алергични реакции и/или болка след употреба, свържете се с Вашия лекар. Напрежението трябва да отговаря на изискванията на устройството. Да не се използва във влажна среда и да не се допуска контакт с вода. Почистете устройството с мек почистващ препарат и мека кърпа. Съхранявайте на сухо и сенчесто място, далеч от деца. Не превишавайте 600 секунди непрекъсната работа. Използвайте само подходящи лакове и не превишавайте препоръчаното време за втвърдяване. Правилната употреба и поддръжка ще удължат живота на устройството. Ако е повреден, не разглобявайте нито един компонент и не го ремонтирайте сами.

Повече информация за компанията и продуктите [F2]:

- www.beautifly.eu
- www.youtube.com/beautiflyeu

48 واٹ	الحد الأقصى لإستهلاك الطاقة
DC24V/2A (مقدم بواسطة محول خارجي)	إدخال الجهاز
240-100 فولت 60/50 هرتز 1 أمبير	المخلات المقتر
تيار مستمر 24 فولت/2 أمبير	الإخراج المقتر
م 220 x م 186 x م 98	مقاس
365 نانومتر + 405 نانومتر	الطول الموجي للضوء
36	LED كمية حبات مصباح

السلامة: قبل استخدام المنتج، اقرأ دليل المستخدم هذا وتابع التوصيات الواردة فيه عند استخدام الجهاز.

1. مستشعر الأشعة تحت الحمراء / 2. تشغيل/إيقاف / 3. زر مؤقت 10 ثوانٍ / 4. زر مؤقت 30 ثانية / 5. زر مؤقت 60 ثانية / 6. العرض [F1] وصف الجهاز

دليل الاستخدام

1. قم بتوصيل الجهاز بالمقبس

2. حدد وقت التشغيل: 10 أو 30 أو 60 ثانية، ثم ضع يدك بالداخل وسيقوم مستشعر الأشعة تحت الحمراء بتشغيل الجهاز تلقائياً

تجنب النظر مباشرة) التحذيرات والمخاطر: هذه ليست لعبة الجهاز غير مخصص للأطفال أو النساء الحوامل أو الأشخاص المصابين بسرطان الجلد. لا تستخدم الجهاز بشكل مفرط، قم بحماية عينيك استخدم واقي الشمس عند استخدام الجهاز ولا تستخدم الأدوية التي تزيد من الحساسية للأشعة فوق البنفسجية. (الاستخدام غير السليم قد يؤدي إلى تهيج العينين وتلف شبكية العين - LED إلى ضوء إذا واجهت أي ردود فعل حساسية وأو ألم بعد الاستخدام، اتصل بطبيبك يجب أن يلبي الجهد متطلبات الجهاز. لا تستخدم في بيئة رطبة ولا تسمح بالتلامس مع الماء. قم بتنظيف الجهاز باستخدام منظف خفيف وقطعة قماش ناعمة. يحفظ في مكان جاف ومظلل بعيداً عن متناول الأطفال. لا تتجاوز 600 ثانية من التشغيل المستمر. استخدم فقط اللوريش المناسب ولا تتجاوز وقت المعالجة. الموصى به سودي الاستخدام والصيانة الصحيحة إلى إطالة عمر الجهاز. في حالة تلفه، لا تم بتفكيك أي مكون أو إصلاحه بنفسك.

[F2] مزيد من المعلومات حول الشركة والمنتجات

- www.beautifly.eu

- www.youtube.com/beautiflyeu



[PL] Zasady postępowania ze sprzętem elektrycznym i elektronicznym: Urządzeń elektrycznych i elektronicznych oraz baterii i akumulatorów nie można łączyć wraz z innymi odpadami domowymi. Informuje o tym symbol przekreślonego kosza umieszczonego na opakowaniu. Zużyte urządzenia elektryczne i elektroniczne oraz baterie i akumulatory należy przekazać do lokalnych punktów selektywnego zbierania odpadów lub do sprzedawcy. Sprzęt elektryczny i elektroniczny oraz baterie i akumulatory mogą zawierać niebezpieczne substancje, mieszaniny oraz części składowe szkodliwe dla środowiska i zdrowia ludzi. Nieprawidłowe obchodzenie się z nimi lub ich uszkodzenie może doprowadzić przy dalszej utylizacji lub recyklingu sprzętu do uszczerbku na zdrowiu lub zanieczyszczenia środowiska. Urządzenie zostało wprowadzone do obrotu po 13.08.2005 r

[EN] Rules for handling electrical and electronic equipment: Electrical and electronic equipment as well as batteries and accumulators must not be combined with other household waste. This is indicated by the crossed-out wheeled bin symbol on the packaging. Dispose of waste electrical and electronic equipment as well as batteries and accumulators at your local separate collection point or to your dealer. Electrical and electronic equipment and batteries and accumulators may contain hazardous substances, mixtures and components that are harmful to the environment and human health. Incorrect handling or damage to them may lead to damage to health or environmental pollution when the equipment is further disposed of or recycled. The device was placed on the market after August 13, 2005



[PL] Skrócona deklaracja zgodności: Producent niniejszym oświadcza na swoją wyłączną odpowiedzialność, że powyższy produkt jest zgodny z Dyrektywą Parlamentu Europejskiego i Rady 2014/30/UE z dnia 26 lutego 2014 r. w sprawie harmonizacji ustawodawstwa Państw członkowskie w zakresie kompatybilności elektromagnetycznej oraz Dyrektywą Parlamentu Europejskiego i Rady z dnia 8 czerwca 2011 r. w sprawie ograniczenia stosowania niektórych substancji niebezpiecznych w sprzęcie elektrycznym i elektronicznym oraz Dyrektywą Delegowaną Komisji (UE) 2015 /863 z 2011 r. 31 marca 2015 r. zmienia załącznik II do dyrektywy Parlamentu Europejskiego i Rady 2011/65/UE w sprawie wykazu substancji objętych ograniczeniami.

[EN] Summary declaration of conformity: The manufacturer hereby declares under his sole responsibility that the above product complies with Directive 2014/30/EU of the European Parliament and of the Council of 26 February 2014 on the harmonization of legislation, Member States in the field of electromagnetic compatibility and Directive 2011/65/EC of the European Parliament and of the Council of 8 June 2011 on the restriction of the use of certain hazardous substances in electrical and electronic equipment and Commission Delegated Directive (EU) 2015/863 of 2011. On 31 March 2015, amends Annex II to Directive 2011/65/EU of the European Parliament and of the Council on the list of restricted substances.

www.beautify.eu/deklaracje

Importer: Beautify Sp. z o.o. Plac Bankowy 2, 00-095 Warszawa, Polska

Model: Lumiere